

Daily Technical Analysis Report



بن ميراچ
لتداول الأوراق المالية

شركائك في النجاح

ميراج .. ثقة .. تميز .. إلتزام...

 www.miragebrokerage.org

 miragebrokerage.blogspot

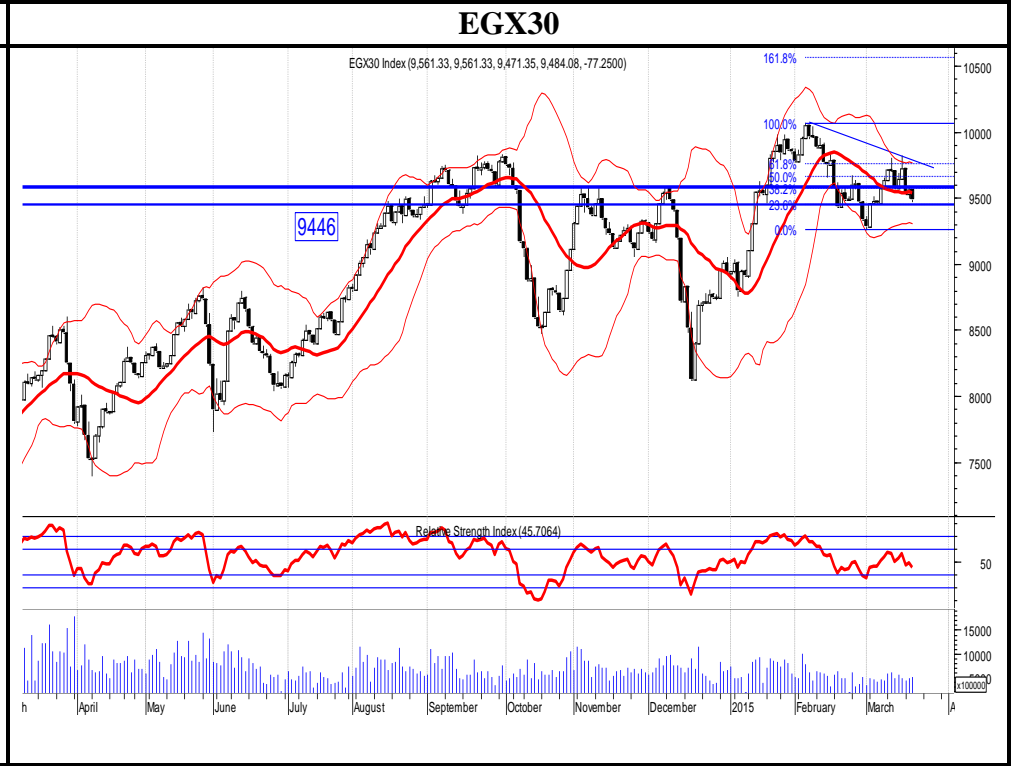
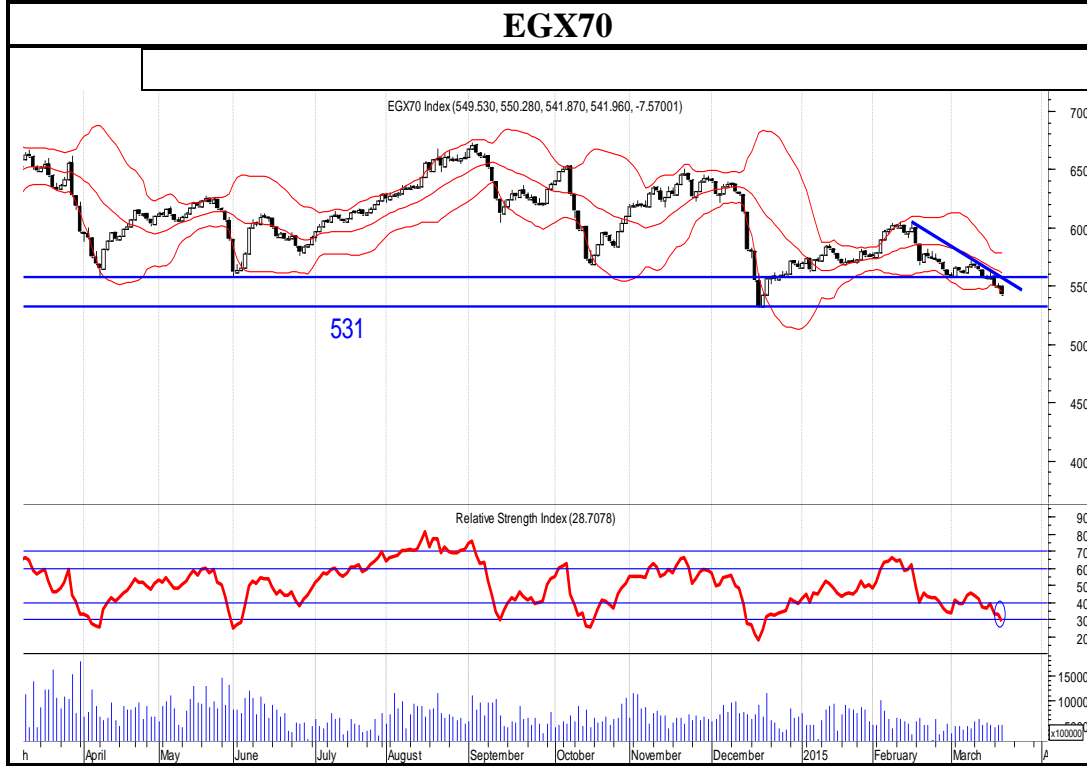
 [mirage1online](https://www.facebook.com/mirage1online)

 [miiragebrokerageco](https://www.youtube.com/miragebrokerageco)

 [miragebrokerge1](https://twitter.com/miragebrokerge1)

التنبيه بإخلاء المسؤولية : هذا التقرير مبني على أسس التحليل الفني و المعلومات الواردة فيه يتم الحصول عليها من مصادر معروفة نعتقد في صحتها و هذا التقرير لا يعتبر توصية بالبيع والشراء إنما هو مجرد استشارة فنية والمستثمر يملك حرية البيع والشراء طبقا لقراره الاستثماري الخاص به .

ثقة .. تميز .. إلتزام



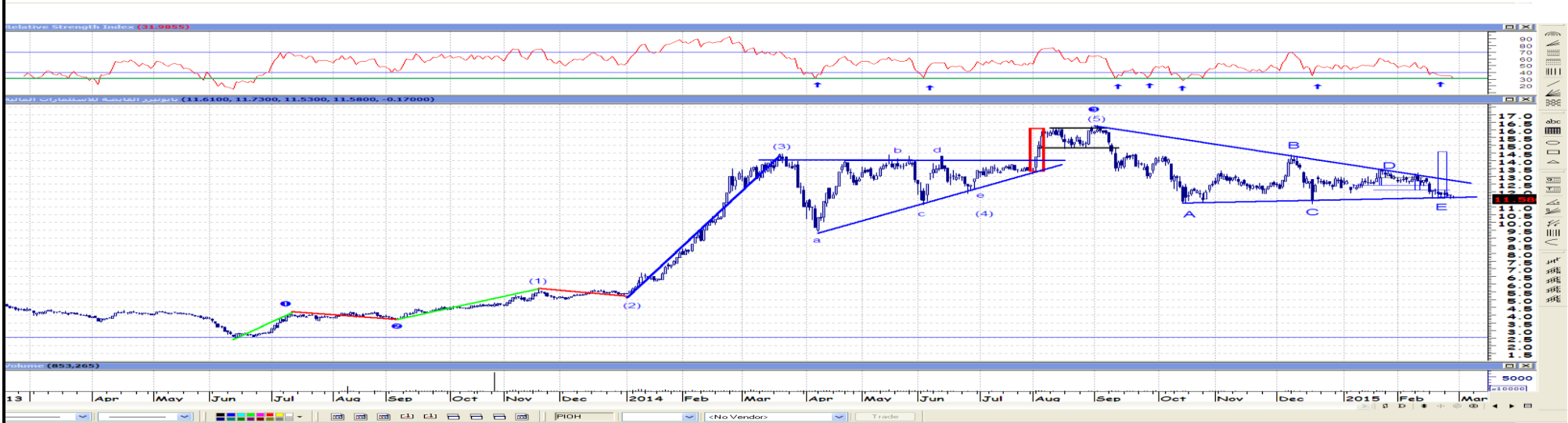
الاجلاق: ٥٢٧

ما زال مؤشر الافراد في اتجاهه الهابط مستهدف مستوي دعمه ، ويعزز من ذلك غياب السيولة الشرائية الواضحة في اسهم الافراد مما يعزز وصول المؤشر الي مستوي دعم ٥١٨ ، ويكون مستوي المقاومة الحالي ٥٥٦ نقطة.

الاجلاق: ٩٣٥٤

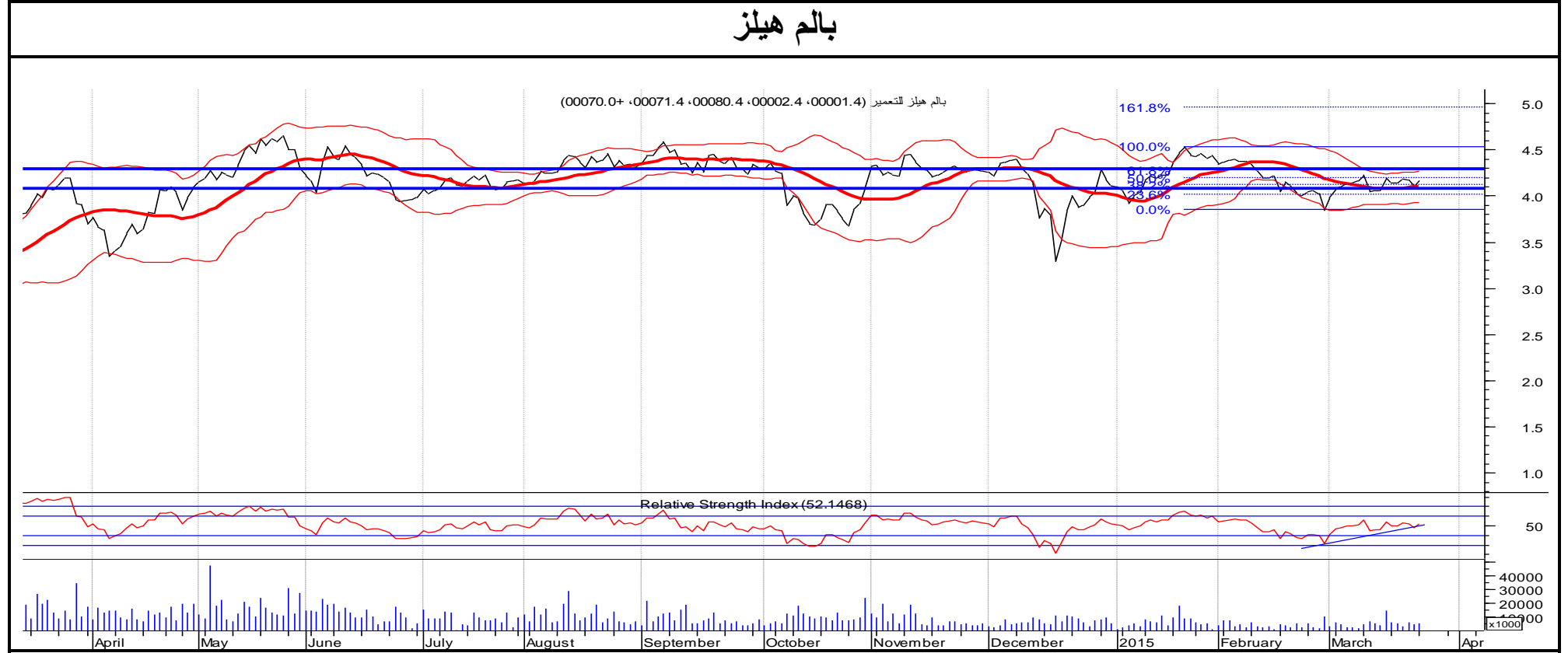
مثل مستوي ٩٣٥٠ مستوي مقاومة احترامه السوق وقام بالارتداد منه بالفعل ليكون اول مستوي مقاومة موجود مستوي ٩٤٥٠ ثم مستوي ٩٨٥٠ ، ومن المتوقع ان تدفع القوي الشرائية الموجودة بالسوق الي مزيد من الصعود وتعزيز الاتجاه الايجابي.

تحليل لاهم الاسهم
بايونيرز



كسر السهم اهم مستوي دعم له (ايضا وقف الخساره)
بعد محاوله الصعود مره اخري فوق مستويات ١١,٠٠ من الممكن اعاده النظر مره اخري للسهم (لظهور بعض القوي الشرائيه)
دعم اول خلال الجلسه ١١,٠٠ مقاومه اولي خلال الجلسه ١١,٣٥
دعم ثاني خلال الجلسه ١٠,٨٠ مقاومه ثانيه داخل الجلسه ١١,٥٠

التنبيه بإخلاء المسئولية : هذا التقرير مبني على أسس التحليل الفني و المعلومات الواردة فيه يتم الحصول عليها من مصادر معروفة نعتقد في صحتها و هذا التقرير لا يعتبر توصيه بالبيع و الشراء إنما هو مجرد استشارة فنية و المستثمر يملك حرية البيع و الشراء طبقا لقراره الاستثماري الخاص به .



أغلق السهم عند مستوي ٤,١٧ ، والسهم الان يشهد موجة ارتدادية من المرجح ان توصله الي مستوي ٤,٣٠ ، والسهم قد شهدت مؤشرات عزيمة مؤشرات تحسن ملحوظه ، كما زادت احجام التداول علي السهم بشكل لافت مما يعزز من السلوك الايجابي للسهم ليكون مستوي الدعم الحالي ٤,١٢ ، ويكون مستوي المقاومة الحالي ٤,٢٥ ثم مستندف ٤,٣٠ وفي حالة الشراء في زات الجلسة يكون سعر الشراء ٤,١٢ والبيع ٤,١٩ .

جلوبال تليكوم



مر السهم بموجة جني أرباح عنيفة أدت به للوصول لمنطقة القاع السابق ليرتد منها بشكل طفيف تزامناً مع ارتفاع أحجام التداول ليرتد بشكل طفيف تؤهل السهم لمواصلة ارتفاعه ، لذلك ينصح ببدء الشراء التجميعي عند تلك المستويات .

الدعم عند الـ ٣,٣٢ ثم ٣,٢٧ جنيه .

المقاومه عند الـ ٣,٦٨ ثم ٣,٩٦ جنيه .

التنبيه بإخلاء المسؤولية : هذا التقرير مبني على أسس التحليل الفني و المعلومات الواردة فيه يتم الحصول عليها من مصادر معروفة نعتقد في صحتها و هذا التقرير لا يعتبر توصيه بالبيع والشراء إنما هو مجرد استشارة فنية والمستثمر يملك حرية البيع والشراء طبقاً لقراره الاستثماري الخاص به .

ثقة .. تميز ... إلتزام

قطاع العقارات

التعليق	الاتجاه	المستهدف	المقاومة		وقف الخسائر	الدعم		الاغلاق	الكود	الاسم
			٢	١		٢	١			
مر السهم بموجة جني أرباح عنيفة بعد أن أخفق في إختراق مستوى المقاومة ١٢ جنيه، وصولاً لمستوى الدعم ليرتد منه حيث من المتوقع ان يدخل السهم في تحركات عرضية ، لذا ينصح بالمتاجره .	عرضي	١١,٥٧	١١,٢٨	١١,٠٩	١٠,١٠	١٠,٥٣	١٠,٥٤	١٠,٨٠	TMGH	طلعت مصطفى
يسير السهم في اتجاه عرضي ينصح بالمتاجره بين الدعم والمقاومه	عرضي	٤٠,٠٠	٣٨,٠٠	٣٧,٠٠	٣٣,٠٠	٣٣,٠٠	٣٤,٢٠	٣٤,٧٣	NHD	مدينة نصر
السهم في اتجاه عرضي بين المقاومات والدعوم	عرضي	٦٩,٠٠	٦٧,١٠	٦٦,٣٠	٦٤,٠٠	٦٣,٦٠	٦٤,٨٠	٦٥,٥٠	HELI	مصر الجديدة
السهم في اتجاه عرضي بين المقاومات والدعوم	عرضي	٤,٣٣	٤,٢٦	٤,٢٢	٤,٠٩	٤,٠٣	٤,١٢	٤,١٧	PHDC	بالم هيلز
إخفق السهم في إختراق خط الإتجاه الصاعد لثاني مرة عالتوالي ما قد يدخل السهم في حركة عرضية لذلك ينصح بالمتاجره .	عرضي	١٥,٧٤	١٥	١٤,٥٦	١٣	١٣	١٣,٥٠	١٤,٠٥	OCDI	السادس من اكتوبر
من الممكن التجميع قرب مستويات الدعم الهامه او في منطقه ١,١٠-١,٠٠	عرضي	١,٤٠	١,٣٠	١,٢٥	١,٠٠	١,١٠	١,١٤	١,١٥	EGTS	المصرية للمنتجات

قطاع الخدمات المالية

تعليق	الاتجاه	المستهدف	المقاومة		وقف الخسائر	الدعم		الاعلاق	الكود	الاسم
			٢	١		٢	١			
إرتد السهم من مستويات الدعم في محاولة للأقتراب من مستوى المقاومة عند الـ ١٧,٠٩ جنيه لذلك ينصح بالمتاجره مع الشراء التجميعي بالقرب من الدعم .	عرضي	١٩,٢١	١٨,٣٧	١٧,٨٦	١٦,٥٢	١٦,٢٥	١٦,٧٠	١٧,٠٦	HRHO	هيرمس
تفعيل نقطه وقف الخسائر والمتاجره ب ٥٠% من المحفظه واعاده الدخول مره اخري عند نقطه الدعم الجديد	هابط	١٢,٠٠	١٢,٠٠	١١,٠٠	٩,٥٠	١٠,٠٠	١٠,٥٠	١١,١٨	PIOH	بايونيرز
السهم في اتجاه عرضي بين المقاومات والدعوم	عرضي	١,١٨	١,١٦	١,١٣	١,٠٨	١,٠٥	١,٠٩	١,١١	AMER	عامر جروب
السهم في اتجاه عرضي بين المقاومات والدعوم	عرضي	٢,٨٤	٢,٨٤	٢,٧٧	٢,٦٠	٢,٥٢	٢,٦٥	٢,٧٠	CCAP	القلعة
ننصح بالمتاجره بين مستويات الدعم والمقاومه	عرضي	١,٩٠	١,٩٠	١,٨٥	١,٤٥	١,٤٥	١,٦٠	١,٧٠	AIND	العربية للاستثمارات
مازال السهم على حركة العرضية بين الدعم و المقاومة لذلك ينصح بالمتاجره مع مراقبة أحجام التداول.	عرضي	٥,٩٥	٥,٨٤	٥,٧٢	٥,٠٨	٤,٨٥	٥,٠٨	٥,٢٠	ABRD	المصريون في الخارج

قطاع الاتصالات

تعليق		المستهدف	المقاومة		وقف الخسائر	الدعم		الاعلاق	الكود	الاسم
			٢	١		٢	١			
السهم في اتجاه عرضي بين المقاومات والدعوم	عرضي	١,٢٦	١,٢٤	١,٢١	١,١٣	١,١١	١,١٦	١,١٩	OTMT	أوراسكوم للإعلام
السهم الآن في اتجاه هابط مستهدف الدعم	هابط	٣,٥٥	٣,٥٥	٣,٤٧	٣,٢٨	٣,٢٠	٣,٣٥	٣,٤٢	GTHE	جلوبال تيلكوم
السهم في اتجاه عرضي بين المقاومات والدعوم	عرضي	١١,٢٨	١١,٢٨	١١,٠٨	٩,٨٤	٩,٧٠	١٠,١٠	١٠,٦٥	ETEL	المصرية للاتصالات

التنبيه بإخلاء المسؤولية : هذا التقرير مبني على أسس التحليل الفني و المعلومات الواردة فيه يتم الحصول عليها من مصادر معروفة نعتقد في صحتها و هذا التقرير لا يعتبر توصيه بالبيع و الشراء إنما هو مجرد استشارة فنية و المستثمر يملك حرية البيع و الشراء طبقا لقراره الاستثماري الخاص به .

قطاع المنتجات المنزلية

تعليق		المستهدف	المقاومة		وقف الخسائر	الدعم		الايغلاق	الكود	الاسم
			٢	١		٢	١			
نصح بالمتاجره بين مستويات الدعم والمقاومه	هابط	٤,٢٠	٤,٠٠	٣,٩٠	٣,٢٨	٣,٢٨	٣,٣٥	٣,٤٩	ACGC	العربية لحليج الاقطان
اغلق السهم اسفل مستوي وقف الخسائر لذلك ينصح بتخفيف الكميات بعد كسر الدوم الرئيسي	هابط	٣,٢٠	٣,٠٠	٢,٨٠	٢,٥٥	٢,٣٠	٢,٤٠	٢,٤٦	APSW	العربية وبوليفارا
نصح بالمتاجره بين مستويات الدعم والمقاومه	عرضي	٦,٠٠	٥,٧٠	٥,٦٠	٥,٠٠	٥,٠٠	٥,٠٠	٥,٠٤	PRCL	العامه للخزف(شيني)

قطاع التشيد والبناء

تعليق		المستهدف	المقاومة		وقف الخسائر	الدعم		الايغلاق	الكود	الاسم
			٢	١		٢	١			
استقر السهم عند مستوى الدعم و لكن مازال دون العزم الكافي لدفعه لأعلى بقوى و لكن من المتوقع ان يواصل تحركاته الإيجابية لذلك ينصح بالشراء التجميعي بالقرب من الدعم .	عرضي مانل للهبوط	١,٦٠	١,٥٣	١,٤٦	١,٣٣	١,٢٤	١,٣٤	١,٣٩	UEGC	الصعيد العامة للمقاولات
مازال السهم على حركة العرضية بين الدعم و المقاومة لذلك ينصح بالمتاجره.	عرضي	٧,١٧	٦,٩٠	٦,٨٠	٦,١١	٥,٧٠	٦,١١	٦,٣٧	SVCE	جنوب الوادي للاسمنت
مازال السهم على إتجاهه الهابط متخلياً عن عده نقاط دعم قوية أدت به لأستهداف مناطق أدنى لذلك ينصح بإيقاف الخسائر مع المتاجره لحين وضوح الاتجاه القادمة ..	هابط	٥,٨٣	٥,٥٤	٥,٠٨	٤,٧١	٤,٧٨	٤,٧١	٤,٨٥	GGCC	الجيزة العامة للمقاولات

التنبيه بإخلاء المسؤولية : هذا التقرير مبني على أسس التحليل الفني و المعلومات الواردة فيه يتم الحصول عليها من مصادر معروفة نعتقد في صحتها و هذا التقرير لا يعتبر توصيه بالبيع و الشراء إنما هو مجرد استشارة فنية و المستثمر يملك حرية البيع و الشراء طبقاً لقراره الاستثماري الخاص به .

قطاع الكيماويات

تعليق		المستهدف	المقاومة		وقف الخسائر	الدعم		الاجلاق	الكود	الاسم
			٢	١		٢	١			
السهم في اتجاه عرضي بين المقاومات والدعم	عرضي	٥,٠٥	٥,٠٥	٤,٩٧	٤,٦٤	٤,٥٠	٤,٧٣	٤,٨٨	EGCH	كيما
السهم في اتجاه عرضي بين المقاومات والدعم	عرضي	٩,١٠	٩,١٠	٨,٩٥	٨,٧٠	٨,٤٢	٨,٧٠	٨,٨١	EFIC	المالية والصناعية
السهم في اتجاه عرضي بين المقاومات والدعم	عرضي	٤,٥٦	٤,٥٦	٤,٤٧	٤,٢٤	٤,١٨	٤,٣٠	٤,٣٥	SMFR	سماد مصر

قطاع الانخذية

تعليق		المستهدف	المقاومة		وقف الخسائر	الدعم		الاجلاق	الكود	الاسم
			٢	١		٢	١			
السهم في اتجاه عرضي بين المقاومات والدعم	هابط	٢,٩٥	٢,٧٩	٢,٦٨	٢,١٠	٢,١٠	٢,١٨	٢,٣٤	EPCO	المصرية للدواجن
يسير في اتجاه عرضي (تجميعي)	صاعد	٢٢,٨٠	٢٢,٨٠	٢٢,٢٨	٢١,٢١	١٩,٨٠	٢١,٨٩	٢٣,٥٠	MPCO	المنصورة للدواجن
السهم الان يسير في منطقه عرضيه	عرضي	١٠,٠٠	٩,٨٨	٩,٦٨	٨,٢٠	٨,٥٠	٨,٨٠	٩,٢٠	JUFO	جهينة

التنبيه بإخلاء المسؤولية : هذا التقرير مبني على أسس التحليل الفني و المعلومات الواردة فيه يتم الحصول عليها من مصادر معروفة نعتقد في صحتها و هذا التقرير لا يعتبر توصيه بالبيع و الشراء إنما هو مجرد استشارة فنية و المستثمر يملك حرية البيع و الشراء طبقا لقراره الاستثماري الخاص به .

قطاع الموارد الأساسية

تعليق	المستهدف	المقاومة		وقف الخسائر	الدعم		الايغلاق	الكود	الاسم	
		٢	١		٢	١				
أغلاق السهم عند نقطة إيقاف خسائر هامه عند الـ ١٥,٣٠ جنيه وسط تحسن نسبي بأحجام التداول يؤهل السهم لإعادة التداول لأعلى لذلك يجب تخفيف جزء مع المتاجره بالشراء بالقرب من الدعم .	عرضي	١٧,٢٤	١٦,٨٤	١٦,٢٧	١٥,٣٠	١٤,٥٩	١٤,٩٠	١٥,٣٠	ESRS	العز لحديد التسليح
مازال السهم على حركة العرضية بين الدعم و المقاومة لذلك ينصح بالمتاجره لحين وضوح الاتجاه القادمة .	عرضي	٨	٧,٣٠	٦,٨٤	٦,٣٢	٥,٨٢	٦,٣٢	٦,٥٠	IRON	الحديد والصلب
بالرغم من أن السهم مازال يمر بموجة جني الأرباح إلا أنه بدأ في أظهار علامات تكوين قاع فقد نجد إرتداده خلال الجلسات القادمة .	هابط	١٠,٠٩	٩,٥٦	٩,٢٤	٨,٠٣	٧,٨٠	٨,٠٣	٨,٥١	ASCM	اسيك للتعدين

التنبيه بإخلاء المسؤولية : هذا التقرير مبني على أسس التحليل الفني و المعلومات الواردة فيه يتم الحصول عليها من مصادر معروفة نعتقد في صحتها و هذا التقرير لا يعتبر توصيه بالبيع و الشراء إنما هو مجرد استشارة فنية والمستثمر يملك حرية البيع و الشراء طبقا لقراره الاستثماري الخاص به .

قطاع الخدمات والمنتجات الصناعية

تعليق	الاتجاه	المستهدف	المقاومة		وقف الخسائر	الدعم		الايغلاق	الكود	الاسم
			٢	١		٢	١			
نصح بالمتاجره بين مستويات الدعم والمقاومه	عرضي	١,٣٠	١,٣٠	١,٢٠	١,١٠	١,٠٠	١,٠٥	١,٠٩	ELEC	الكابلات الكهربائية
نصح بالمتاجره بين مستويات الدعم والمقاومه	عرضي	١٠,٠٠	٩,٥٠	٨,٧٠	٧,٨٠	٧,٠٠	٧,٨٠	٨,٠٠	CSAG	القناة للتوكيلات
نصح بالمتاجره بين مستويات الدعم والمقاومه	عرضي	١,٢٠	١,١٥	١,١٠	٩٧.	٩٧.	١,٠٠	١,٠١	UASG	العربية المتحدة للشحن والتفريغ

prepared by:
Mona Moustafa
Islam Fathy
Mustafaa Ra'fat

zeinab.mostafa@miragebrokerage.net
islam.fathi@miragebrokerage.net
mustafa@miragebrokerage.net

التنبيه بإخلاء المسؤولية : هذا التقرير مبني على أسس التحليل الفني و المعلومات الواردة فيه يتم الحصول عليها من مصادر معروفة نعتقد في صحتها و هذا التقرير لا يعتبر توصيه بالبيع والشراء إنما هو مجرد استشارة فنية والمستثمر يملك حرية البيع والشراء طبقا لقراره الاستثماري الخاص به .